

Herzlich Willkommen!

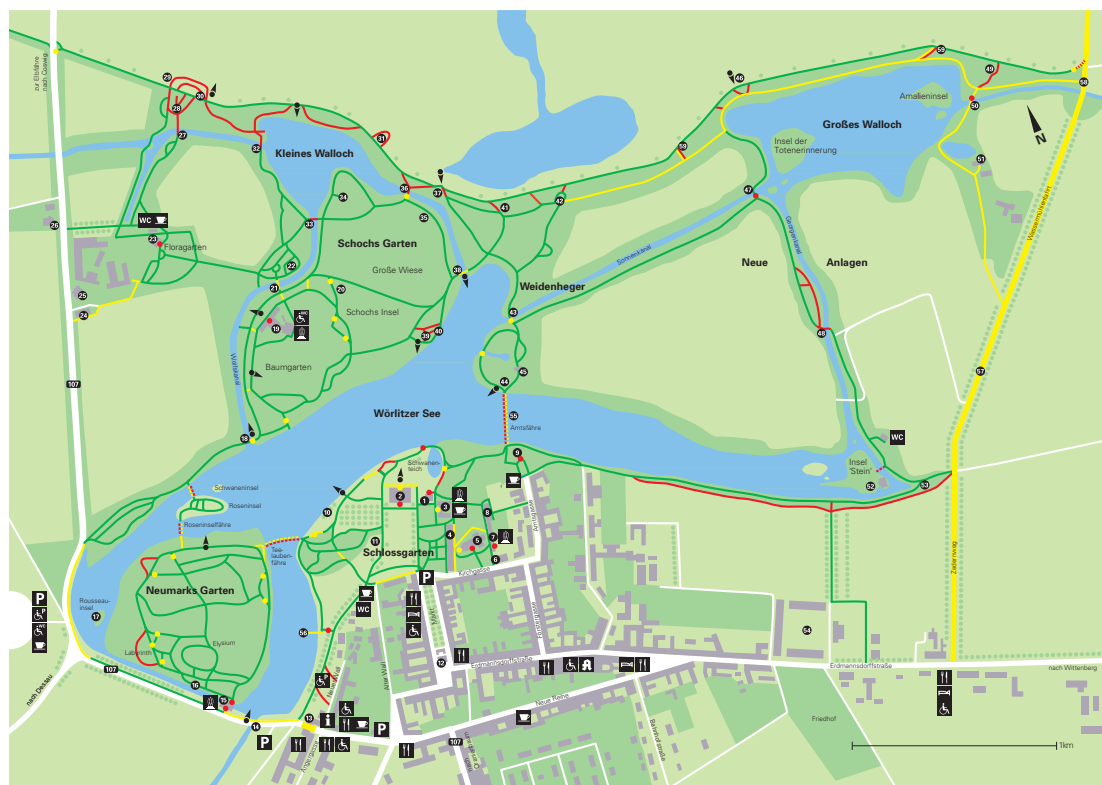
Die Kulturstiftung DessauWörlitz heißt alle Gäste der Wörlitzer Anlagen herzlich willkommen. Unsere besondere Aufmerksamkeit gilt den Besuchern im Rollstuhl und ihren Angehörigen. Da wir Sie so gut wie möglich auf Ihren Besuch in den Wörlitzer Anlagen vorbereiten möchten, haben wir einen Wörlitzplan mit Ampelsystem entwickelt.

Erläuterung der Farben

In Anlehnung an die Ampeln im Straßenverkehr haben wir zur Kennzeichnung der Passierbarkeit die Farben Grün, Gelb und Rot ausgewählt, um sowohl über die Oberflächenbeschaffenheit und Befahrbarkeit der Wege als auch über Hindernisse und Barrieren zu informieren.




Wörlitzer Anlagen stehen unter Denkmalschutz

Die Wörlitzer Anlagen und ihre Bauwerke stehen unter Denkmalschutz. So entsprechen die befestigten Wege und die Materialien der Wegeoberflächen dem historischen Charakter der Parkanlage. Nach Regen sind manche Wege schwerer befahrbar. Aus diesem Grund empfiehlt sich für Rollstuhlfahrer ein Besuch der Wörlitzer Anlagen besonders bei trockenem Wetter in den Monaten April bis Oktober. In weiten Bereichen der Anlagen wurden die Wege in den letzten Jahren erneuert. Manchmal verursachen Baumaßnahmen an den Wegen vorübergehende Beeinträchtigungen, für welche wir besonders die Besucher im Rollstuhl um Verständnis bitten.













Legende

Die Bedeutung der Farben

-  Bequeme Fahrt auf meist gutem Untergrund bei trockenem Wetter, Regen und Wind können Beeinträchtigungen verursachen.
-  Hilfe erforderlich, Steigung, Schotterweg, kleine Treppenstufen, Straße ohne Gehweg am Rande der Wörlitzer Anlagen.
Längere gelbe Strecken erfordern einen geübten, kräftigen Begleiter.
-  Empfehlung, diesen Wegabschnitt nicht zu befahren. Das Weiterkommen ist normalerweise nicht möglich, jedoch bedeutet die Farbe Rot kein Verbot.



Symbole und Piktogramme

-  Öffentlicher Parkplatz
-  Parkplatz für Behinderte
-  Öffentliche behindertengerechte Toilette
-  Öffentliche Toilette
-  GartenreichLaden der Kulturstiftung DessauWörlitz, Souvenirs und Postkarten, Bücher, englische Keramik, Kunsthandwerk
-  Restaurant bzw. Café mit behindertengerechter Toilette
-  Hotel mit behindertengerechten bzw. behindertengeeigneten Zimmern
-  Imbiss
-  Wörlitz-Information
-  Apotheke (rollstuhlgerecht)

Bundesstraße 107, im Bereich des Sees an der Rousseauinsel ohne Gehweg
Ausgangspunkt von Sichtachsen

Bauwerke in den Wörlitzer Anlagen

- (1) Englischer Sitz
- (2) Schloss Wörlitz
- (3) Küchengebäude des Schlosses
- (4) Marstall
- (5) St. Petri Kirche
- (6) Propstei
- (7) Galerie am Grauen Haus
- (8) Graues Haus
- (9) ehem. Synagoge

- (10) Nymphe
- (11) Dietrichsurne
- (12) Rathaus Wörlitz (Erdmannsdorff-Bau)
- (13) ehem. Gasthof zum Eichenkranz
- (14) Friederikenbrücke
- (15) Eisenhart mit Südseepavillon und (ehem.) Bibliothekspavillon
- (16) Pergola
- (17) Rousseau-Insel
- (18) Wolfsbrücke
- (19) Gotisches Haus mit Museum

- (20) Grab des Gärtners Schoch
- (21) Hornzackenbrücke
- (22) Kuhstall
- (23) Floratempel
- (24) Palmenhaus
- (25) Garteninspektorhaus
- (26) ehem. Forsthaus
- (27) Kettenbrücke
- (28) Betplatz des Eremiten
- (29) Luisenklippe
- (30) Venustempel
- (31) Monument
- (32) Hohe Brücke
- (33) Weiße Brücke
- (34) Dianenstatue
- (35) Warnungsalter
- (36) Agnesbrücke
- (37) Goldene Urne
- (38) Neue Brücke
- (39) Nymphaeum



- (40) Weinberg
- (41) Wallwachhaus »zum Pferde«
- (42) Dornauszieher »Spinarius«
- (43) Schwimmbücke
- (44) Venus aus dem Bade
- (45) Wurzelhaus
- (46) Pantheon
- (47) Sonnenbrücke
- (48) Eiserne Brücke
- (49) Rotes Wallwachhaus

- (50) Brücke aus geteiltem Eichenstamm
- (51) Italienisches Bauernhaus
- (52) Felseninsel 'Stein' mit Vesuv und Villa Hamilton
- (53) Grotte der Egeria
- (54) Domäne



Weitere Nummern im Plan mit Hinweisen für Rollstuhlfahrer

- (55) Amtsfähre
- (56) Gondelstation
- (57) Zedernweg und Wassermühlenfahrt
- (58) Übergang Wall – Wassermühlenfahrt
- (59) Zwei steile Wege, von den Neuen Anlagen zum Wall

Praktische Hinweise

Schloss Wörlitz (2) |

Die Besichtigung des Schlosses ist mit Hilfe von Begleitpersonen möglich. Bitte wenden Sie sich zum Hauptportal des Schlosses und teilen dort den Museumsführerinnen den Besuch von Rollstuhlfahrern mit. Die Rollstuhlfahrer kommen von der anderen, dem See gegenüberliegenden Seite in das Schloss. An diesem Eingang wird auf Wunsch eine mobile Rampe aufgebaut. Gruppen melden sich bitte im Voraus bei der Kulturstiftung DessauWörlitz an (Informationen zum Schloss erhalten Sie unter der Tel.-Nr. 034905 / 4090).



Küchengebäude mit Sommersaal (3) | Symbol GartenreichLaden

Im Küchengebäude befinden sich ein GartenreichLaden und ein Café, welche für Rollstuhlfahrer über eine mobile Rampe zugänglich sind. Hier befindet sich ebenfalls eine behindertengerechte Toilette.

St. Petri Kirche (5) | Symbol Souvenir

Der normale Eingang ist wegen der hohen Treppenstufen nicht geeignet. Der Westeingang mit mobilen Rampen wird auf vorherigen Wunsch aufgeschlossen. Informationen beim Evangelischen Pfarramt Wörlitz, Tel. 034905 / 20508. Öffnungszeiten der Kirche: Dienstag bis Samstag 11.00 bis 17.00 Uhr, Sonn- und Feiertag 11.20 bis 17.00 Uhr.

Amtsfähre (55) – gelb-roter Punkt –

Leichte Rollstühle können von kräftigen und erfahrenen Begleitpersonen in die Fähre getragen werden. Für E-Rollstühle nicht geeignet.

Schwimmbrücke (43) – gelb-roter Punkt –

Empfehlung: Die schwimmende Brücke ist für Rollstuhlfahrer mit Hilfe von ein bis zwei Begleitern passierbar. E-Rollstuhlfahrer berichten, dass sie auch allein über die Schwimmbrücke fahren.

Gotisches Haus (19) – roter Punkt – Symbol GartenreichLaden – Behindertentoilette

Die Einfahrt in das Museum und in den GartenreichLaden ist über Rampen möglich. Das obere Geschoß ist für Rollstuhlfahrer nicht erreichbar. Vor dem Gartensaal auf der Südostseite befindet sich ein Sitzplatz mit Bänken. Eine behindertengerechte Toilette ist an der Nordostseite des Gebäudes.

Zedernweg und Wassermühlenfahrt (57) – gelbe Linie –

Der Zedernweg auf der Ostseite der Wörlitzer Anlagen wird von Fahrzeugen der Land- und Forstwirtschaft genutzt. Die Oberfläche ist gepflastert. Begleitpersonen müssen etwa 800 Meter kräftig schieben.

Wie kommt man zum Wall?

Vom Wall aus genießt man eine herrliche Aussicht über die Wörlitzer Anlagen und die Elbauen. Auf der Westseite des Gartens kreuzt der Wall die Bundesstraße 107, im östlichen Bereich führt der Zedernweg über die Wassermühlenfahrt (57) zum Wall. Von den Neuen Anlagen aus kann man mit Hilfe erfahrener Begleitpersonen über zwei steile Wege östlich und westlich des Pantheons (46) auf den Wall fahren.

Kulturstiftung DessauWörlitz

Schloss Großkühnau, 06846 Dessau, Telefon +49 (0)340-646 15-0, Telefax +49 (0)340-646 15-10
Bankverbindung: Kreissparkasse Zerbst; BLZ 805 502 00; Konto-Nr. 3105000223

Übergang Wall – Wassermühlenfahrt (58) – gelber Punkt –

Es bestehen zwei Möglichkeiten, von der Wassermühlenfahrt auf den Wall hinaufzukommen. 1) Über eine sehr steile Wegstrecke mit 5 Metern Länge, der Abstand zwischen Findling und Hochwasserschutz beträgt 78 cm. 2) Ein schmaler Grasweg einige Meter nordöstlich (rechterhand) des oben beschriebenen Weges führt ebenfalls auf den Wall. Die Auf- und Abfahrt auf beiden Wegen ist nur mit Hilfe von zwei bis drei erfahrenen Begleitpersonen möglich.

Zwei Wege von den Neuen Anlagen zum Wall und zurück – rot-gelber Punkt

Die Auf- bzw. Abfahrt über zwei sehr steile Wege westlich und östlich des Pantheons (46) ist nur mit Hilfe von drei bis vier erfahrenen Begleitpersonen möglich.

Häufig und weniger besuchte Bereiche in den Wörlitzer Anlagen

Im Schlossgarten, in Schochs Garten und in Neumarks Garten, allgemein ausgedrückt im westlichen Teil der Anlagen, sind besonders an Wochenenden zahlreiche Besucher. Die östlichen Bereiche, das große Walloch und die Neuen Anlagen werden weniger besucht.

Die Bundesstraße 107

Durch Wörlitz und entlang der Westseite der Wörlitzer Anlagen verläuft die Bundesstraße 107. Besondere Aufmerksamkeit ist erforderlich bei der Durchfahrt des Torbogens am ehemaligen Gasthaus zum Eichenkranz (9) in Wörlitz und an der Kreuzung sowie der Zufahrt zum Großparkplatz nahe der Rousseau-Insel (12).

Öffentliche Toiletten

Behindertengerechte Toiletten

Toilette am Gotischen Haus (15) – Symbol

Öffnungszeiten wie Gotisches Haus ([Link zu den Öffnungszeiten des Gotischen Hauses](#))

Toilette im Küchengebäude

Öffnungszeiten wie Gartenreichladen Cedon ([Link zu den Öffnungszeiten von CEDON](#))

Toilette am Großparkplatz nahe Rousseau-Insel (12) – Symbol

Öffnungszeiten: April bis Oktober, Samstag und Sonntag von 9.00 bis 18.00 Uhr. An Werktagen abhängig vom Wetter. Private Pachttoilette, Auskunft bei Herrn Schüler, Kurzer Weg 1, 06786 Wörlitz, Tel.-Nr. 034905 / 20592 und 20445, ab 18.00 Uhr.

Weitere öffentliche Toiletten

Toilette beim Floratempel (24)

Toilette an der Gondelstation (40)

Toilette an der Felsensinsel 'Stein' (38)

Kulturstiftung DessauWörlitz

Schloss Großkühnau, 06846 Dessau, Telefon +49 (0)340-646 15-0, Telefax +49 (0)340-646 15-10

Bankverbindung: Kreissparkasse Zerbst; BLZ 805 502 00; Konto-Nr. 3105000223



Restaurants mit rollstulgerechten Toiletten

Ringhotel Wörlitz »Zum Stein«
Hotel »Wörlitzer Hof«

Nur behindertenfreundliche Damentoilette:
Gartenlokal »Grüner Baum« – Symbol Damentoilette –
Neuer Wall 103
06786 Wörlitz
Selbstbedienung, geöffnet während der Sommersaison

Hotels mit Ausstattung für Rollstuhlfahrer

Hotel »Wörlitzer Hof« (Behindertengerechte Ausstattung)
Markt 96
06786 Wörlitz
Tel. 034905 / 20242, Fax: 034905 / 21134

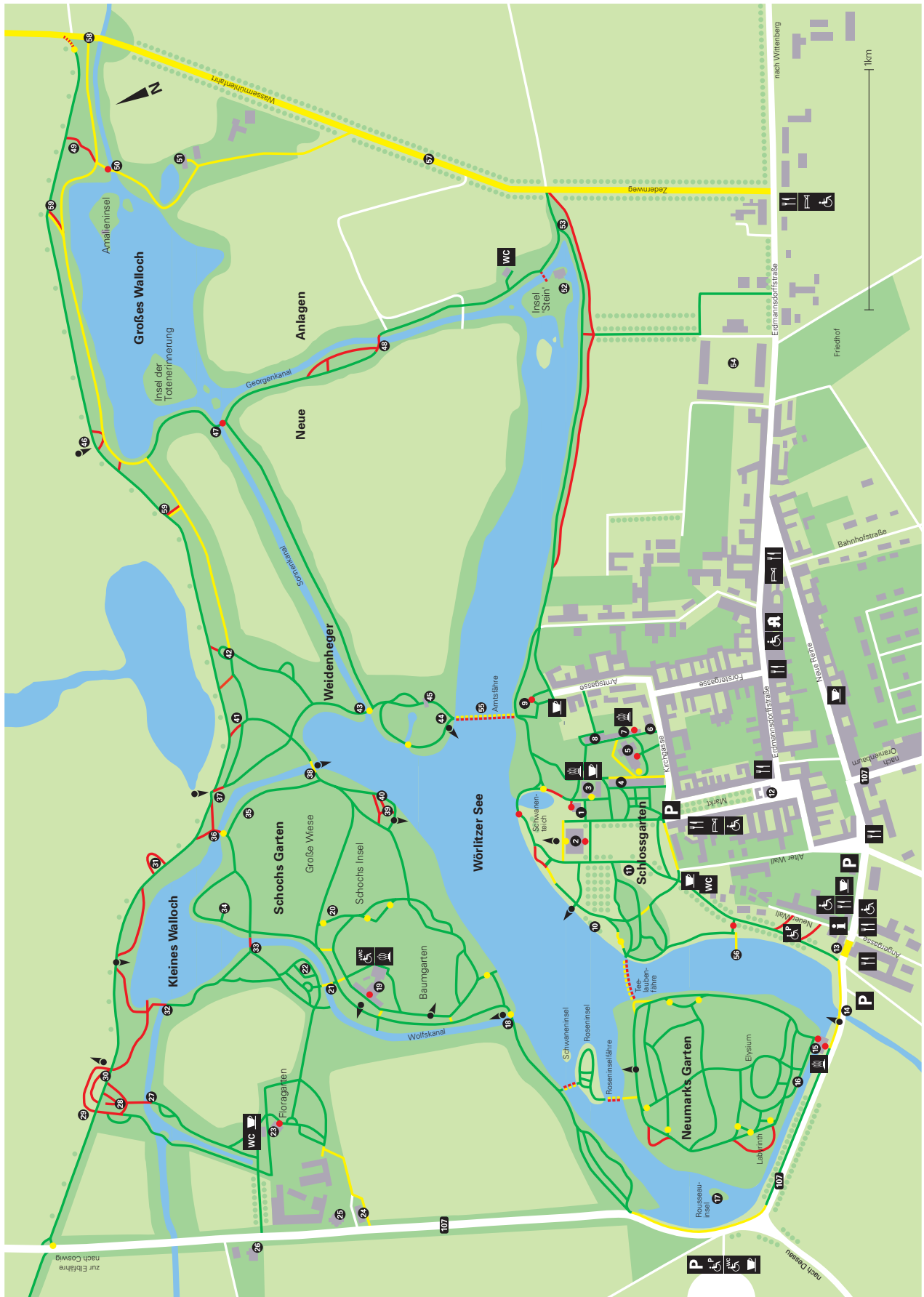
Ringhotel Wörlitz »Zum Stein« (Behindertenfreundliche Ausstattung)
Erdmannsdorffstraße 228
06786 Wörlitz
Tel. 034905 / 500, Fax: 034905 / 50199

Dieser Plan wurde als Hilfe für Rollstuhlfahrer entwickelt. Aus den Angaben und Informationen können jedoch keine rechtlichen Ansprüche abgeleitet werden. Der Besuch der Wörlitzer Anlagen geschieht auf eigene Gefahr. Hinweise und Anregungen nehmen wir gern unter der Telefonnummer 03 40-64 61 50 entgegen.

Der Plan ist auch in den GartenreichLäden als Broschüre erhältlich.

Wir wünschen Ihnen bei Ihrem Aufenthalt in den Wörlitzer Anlagen viel Freude!





Kulturstiftung Dessau Wörlitz

Schloß Großkühnau, 06846 Dessau, Telefon +49 (0)340-646 15-0, Telefax +49 (0)340-646 15-10

Bankverbindung: Kreissparkasse Zerbst; BLZ 805 502 00; Konto-Nr. 3105000223